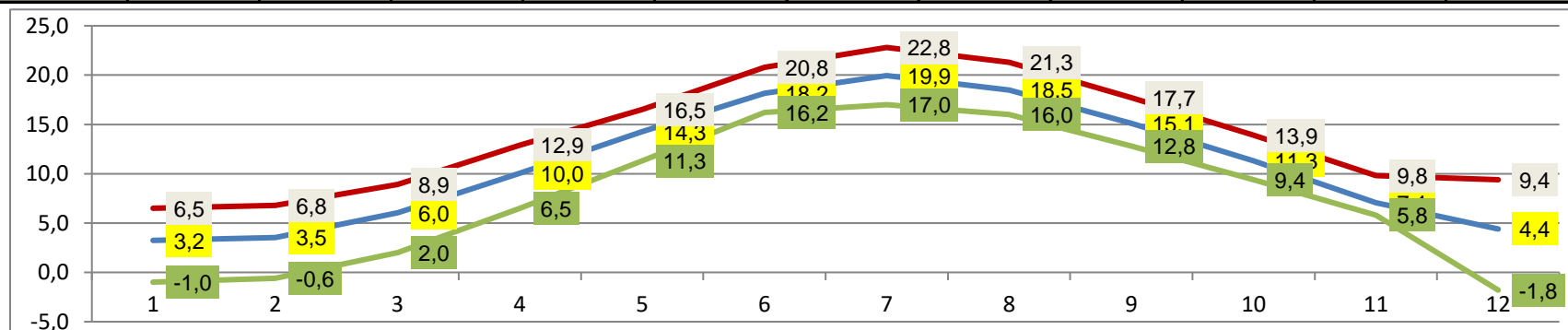


# Wetterstation Drove

## Mitteltemperaturen

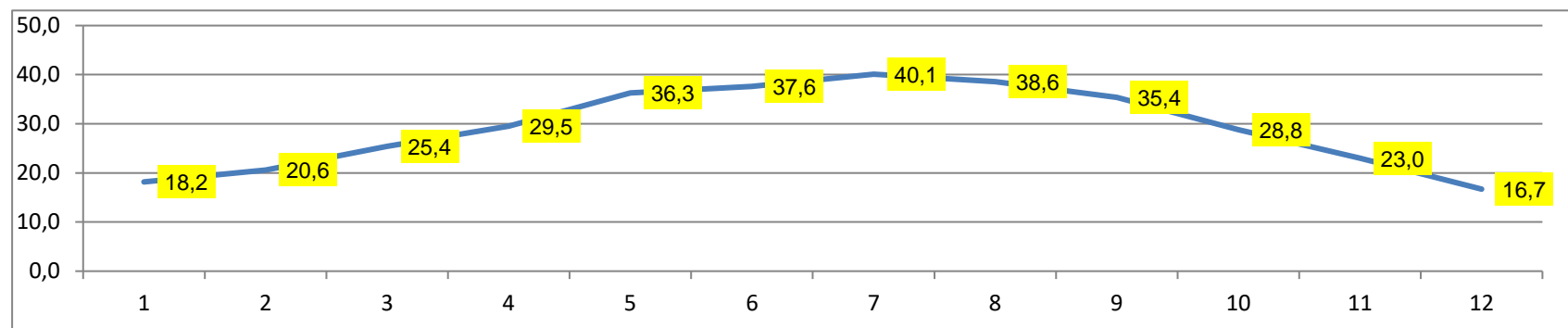
Jahr	Jan	Feb	Mär	Apr	Mai	Jun	Jul	Aug	Sep	Okt	Nov	Dez	Jahr
2005	4,4	0,9	7,2	10,8	14,6	19,9	19,9	16,8	16,5	13,3	5,8	2,8	11,1
2006	-0,4	1,6	3,3	8,4	13,8	17,5	22,7	16,0	17,7	13,9	8,8	5,8	10,8
2007	6,5	6,1	6,7	12,1	15,1	18,4	18,5	17,4	13,6	9,4	6,1	3,2	11,1
2008	5,8	4,4	5,6	8,5	15,8	17,6	18,5	18,4	12,8	10,4	6,4	1,6	10,5
2009	-0,6	2,8	5,6	12,1	14,7	16,2	19,2	19,1	15,5	10,2	9,8	2,4	10,6
2010	-1,0	1,8	5,4	9,5	11,3	18,1	21,8	17,4	13,5	9,8	5,9	-1,8	9,3
2011	3,0	4,6	6,0	12,8	15,3	17,2	17,0	18,4	16,6	10,8	7,4	5,7	11,2
2012	4,2	-0,3	8,2	8,8	15,5	16,4	18,3	19,5	14,1	10,2	7,0	4,5	10,5
2013	1,9	0,6	2,0	9,1	12,3	16,8	20,8	18,7	14,4	12,6	5,9	5,5	10,1
2014	5,6	6,0	7,5	11,8	13,5	17,5	20,3	16,7	15,4	12,9	7,8	4,2	11,6
2015	3,4	2,2	5,8	9,2	13,7	17,2	20,5	19,5	13,1	9,5	9,8	9,4	11,1
2016	4,6	4,2	4,8	8,7	14,6	17,7	20,0	19,2	17,7	9,5	6,2	4,5	11,0
2017	0,3	5,7	8,9	8,4	15,9	20,3	20,1	18,5	14,0	13,2	6,9	4,7	11,4
2018	6,0	-0,6	4,6	12,9	16,5	18,6	22,8	20,6	15,1	11,8	6,5	5,9	11,7
2019	2,2	5,8	7,7	10,2	12,1	20,8	20,6	19,8	14,9	11,9	5,9	5,8	11,5
2020	5,6	6,8	6,8	11,6	14,2	18,8	19,3	21,3	15,9	11,7	8,2	5,2	12,1
2021	2,7	5,1	6,1	6,5	11,9	19,9	18,8	17,2	15,8	11,2	5,8	5,4	10,5
2022	4,2	6,1	6,3	9,3	15,9								8,4
Mtl.	<b>3,2</b>	<b>3,5</b>	<b>6,0</b>	<b>10,0</b>	<b>14,3</b>	<b>18,2</b>	<b>19,9</b>	<b>18,5</b>	<b>15,1</b>	<b>11,3</b>	<b>7,1</b>	<b>4,4</b>	<b>10,8</b>
Max.	<b>6,5</b>	<b>6,8</b>	<b>8,9</b>	<b>12,9</b>	<b>16,5</b>	<b>20,8</b>	<b>22,8</b>	<b>21,3</b>	<b>17,7</b>	<b>13,9</b>	<b>9,8</b>	<b>9,4</b>	<b>12,1</b>
Min.	<b>-1,0</b>	<b>-0,6</b>	<b>2,0</b>	<b>6,5</b>	<b>11,3</b>	<b>16,2</b>	<b>17,0</b>	<b>16,0</b>	<b>12,8</b>	<b>9,4</b>	<b>5,8</b>	<b>-1,8</b>	<b>8,4</b>



# Wetterstation Drove

## Maxima - Temperaturen

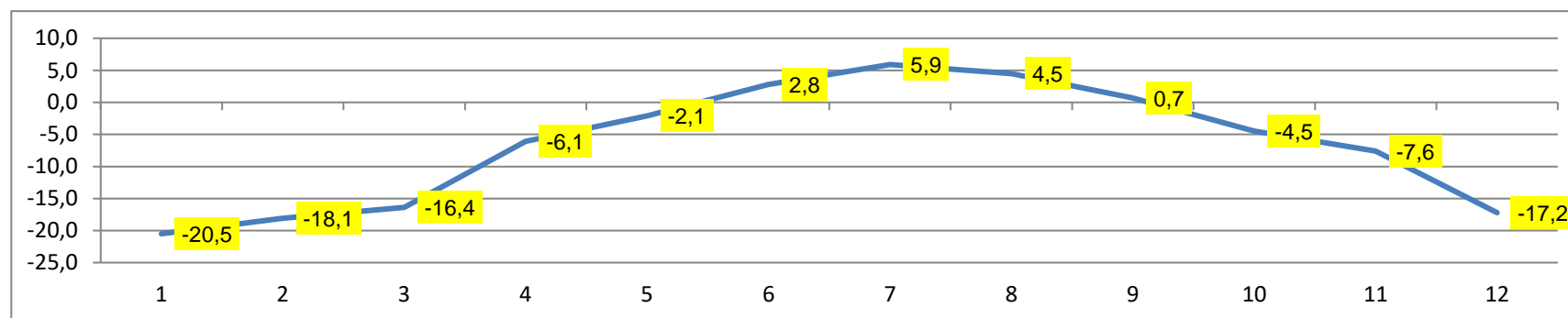
Jahr	Jan	Feb	Mär	Apr	Mai	Jun	Jul	Aug	Sep	Okt	Nov	Dez	Jahr
2005	17,2	11,8	22,5	25,7	36,3	37,6	35,2	34,6	35,4	28,4	20,2	9,4	37,6
2006	10,0	9,7	18,5	23,7	27,5	32,4	37,4	26,4	30,5	24,6	18,5	15,6	37,4
2007	14,8	15,1	19,1	29,5	27,7	32,4	36,2	34,8	26,5	22,5	14,1	14,0	36,2
2008	13,5	16,5	19,3	24,2	28,1	30,9	34,0	32,7	28,6	23,0	16,8	11,0	34,0
2009	11,0	13,9	16,6	26,1	30,7	30,2	33,0	36,8	32,3	24,5	18,2	12,9	36,8
2010	9,7	14,1	21,9	28,1	27,9	31,8	37,5	32,0	27,2	24,8	18,2	5,8	37,5
2011	13,6	16,2	19,3	28,3	32,4	35,3	30,2	32,7	32,6	28,8	22,3	12,8	35,3
2012	13,9	14,8	25,4	29,0	30,9	32,4	33,0	38,6	30,3	24,5	15,7	14,3	38,6
2013	14,7	9,9	19,3	27,1	25,4	33,0	34,2	37,6	34,3	24,1	16,8	15,4	37,6
2014	14,7	15,1	24,4	25,2	27,9	33,2	35,7	29,6	27,1	24,2	23,0	13,0	35,7
2015	14,2	12,6	19,9	26,0	27,2	33,9	37,9	34,4	25,2	21,9	19,8	16,7	37,9
2016	18,2	13,7	15,8	22,0	27,2	34,6	35,7	36,6	34,2	22,0	16,2	15,6	36,6
2017	10,0	18,6	23,4	23,1	33,1	36,2	34,3	32,0	25,4	27,5	16,2	13,8	36,2
2018	13,7	9,0	16,7	28,5	29,8	30,0	36,0	37,8	32,3	27,4	18,9	14,8	37,8
2019	8,8	20,6	20,8	25,2	24,1	35,6	40,1	33,8	27,2	25,2	16,2	16,4	40,1
2020	13,6	17,4	18,5	24,6	28,2	33,5	36,6	36,4	33,6	21,5	20,6	14,9	36,6
2021	10,9	20,4	25,1	22,0	27,2	34,2	27,5	28,5	27,9	20,8	13,9	16,6	34,2
2022	16,6	14,6	21,2	24,0	30,6								30,6
<b>Max.</b>	<b>18,2</b>	<b>20,6</b>	<b>25,4</b>	<b>29,5</b>	<b>36,3</b>	<b>37,6</b>	<b>40,1</b>	<b>38,6</b>	<b>35,4</b>	<b>28,8</b>	<b>23,0</b>	<b>16,7</b>	<b>40,1</b>



# Wetterstation Drove

## Minima - Temperaturen

Jahr	Jan	Feb	Mär	Apr	Mai	Jun	Jul	Aug	Sep	Okt	Nov	Dez	Jahr
2005	-8,3	-15,1	-11,7	-1,2	0,8	3,2	7,9	8,0	2,0	2,2	-5,6	-5,5	-15,1
2006	-13,2	-11,4	-9,7	-2,7	0,4	3,0	7,9	8,0	4,3	0,0	-2,4	-5,8	-13,2
2007	-8,3	-5,2	-3,5	-2,3	0,7	8,6	9,1	4,5	4,5	-3,9	-3,4	-8,4	-8,4
2008	-5,1	-8,0	-5,0	-3,6	2,7	6,4	8,4	8,7	0,7	-0,6	-3,5	-8,9	-8,9
2009	-20,5	-5,3	-3,6	-1,5	2,2	3,2	9,4	8,3	5,0	-3,3	0,8	-17,2	-20,5
2010	-12,3	-11,0	-10,5	-3,3	-1,5	6,8	8,8	8,6	3,6	-0,2	-7,6	-13,4	-13,4
2011	-8,4	-8,4	-5,7	-0,6	-2,1	5,4	8,3	6,7	5,6	-2,4	-7,4	-1,1	-8,4
2012	-6,1	-18,1	-0,9	-4,9	0,7	6,2	7,1	7,8	4,4	-4,5	-1,7	-10,2	-18,1
2013	-10,1	-7,4	-16,4	-6,1	0,1	2,8	6,6	7,7	2,7	0,7	-4,0	-3,0	-16,4
2014	-2,6	-3,6	-3,2	-1,6	0,4	5,6	6,3	7,4	4,5	0,9	-2,1	-8,7	-8,7
2015	-5,0	-7,3	-3,1	-1,9	0,5	4,8	5,9	8,9	2,4	0,4	-0,6	-0,8	-7,3
2016	-10,8	-7,5	-5,8	-0,9	0,3	7,5	8,7	6,6	7,7	0,2	-6,3	-6,8	-10,8
2017	-9,5	-1,9	-1,3	-4,0	0,3	7,9	6,8	10,0	6,4	2,7	-1,2	-2,5	-9,5
2018	0,1	-13,2	-7,4	-0,7	1,7	8,0	8,0	7,5	1,2	0,8	-5,0	-3,6	-13,2
2019	-8,3	-3,7	-1,9	-2,2	-1,0	8,3	6,0	9,2	2,6	-2,3	-2,3	-3,0	-8,3
2020	-6,5	-2,9	-5,7	-3,7	-1,2	7,0	7,1	8,4	5,4	1,7	-7,0	-4,6	-7,0
2021	-4,1	-11,3	-6,3	-2,8	-0,3	6,1	9,6	7,8	6,8	1,3	-2,8	-6,6	-11,3
2022	-3,7	-3,9	-6,3	-1,3	2,3								-6,3
Min.	<b>-20,5</b>	<b>-18,1</b>	<b>-16,4</b>	<b>-6,1</b>	<b>-2,1</b>	<b>2,8</b>	<b>5,9</b>	<b>4,5</b>	<b>0,7</b>	<b>-4,5</b>	<b>-7,6</b>	<b>-17,2</b>	<b>-20,5</b>



# Wetterstation Drove

## Niederschlag

Jahr	Jan	Feb	Mär	Apr	Mai	Jun	Jul	Aug	Sep	Okt	Nov	Dez	Jahr
2005	54,9	68,4	30,3	114,8	77,8	53,3	75,6	58,0	35,6	38,5	32,4	37,1	676,7
2006	16,6	65,5	66,2	49,3	101,2	41,0	32,8	146,2	29,5	32,0	45,4	34,9	660,6
2007	92,9	51,5	50,0	1,4	104,8	76,0	42,5	122,2	91,2	35,1	51,8	55,2	774,6
2008	26,1	51,4	111,0	76,8	78,1	116,9	113,9	56,3	56,5	42,2	41,1	36,9	807,2
2009	20,0	46,8	92,3	55,6	69,4	114,7	67,5	67,1	39,6	48,0	42,9	54,0	717,9
2010	28,1	59,1	48,2	6,9	78,0	12,1	90,2	163,8	57,2	36,3	62,3	35,6	677,8
2011	80,4	43,5	12,8	23,7	35,8	97,1	29,0	96,3	26,2	29,1	1,7	113,1	588,7
2012	92,5	19,9	9,4	36,2	50,9	73,4	126,4	82,1	12,2	87,9	25,3	92,2	708,4
2013	32,0	53,9	34,6	20,5	107,4	67,6	21,2	34,9	81,8	62,7	74,0	26,7	617,3
2014	30,8	21,6	7,0	34,4	52,1	63,9	161,9	118,3	28,5	66,6	46,6	65,0	696,7
2015	73,2	46,7	51,1	55,5	27,4	52,5	69,9	102,6	83,0	27,2	78,7	42,1	709,9
2016	66,7	84,1	57,3	47,4	53,1	123,4	63,5	31,3	9,6	72,8	50,1	13,5	672,8
2017	25,6	31,6	38,6	16,5	43,8	30,8	97,7	79,9	71,4	26,5	52,5	61,4	576,3
2018	68,7	17,2	45,1	49,1	67,0	44,0	16,6	23,4	74,5	29,2	16,0	99,3	550,1
2019	61,5	31,6	107,5	22,7	62,1	52,2	42,7	43,5	34,2	87,3	82,4	55,7	683,4
2020	22,9	134,1	56,3	16,8	16,1	86,7	23,3	51,6	45,2	50,7	16,7	52,3	572,7
2021	89,3	40,6	49,2	33,2	59,2	100,6	185,7	102,4	17,5	45,5	29,8	59,3	812,3
2022	54,4	92,3	19,3	41,3	49,2								256,5
Mtl.	<b>52,0</b>	<b>53,3</b>	<b>49,2</b>	<b>39,0</b>	<b>63,0</b>	<b>71,0</b>	<b>74,1</b>	<b>81,2</b>	<b>46,7</b>	<b>48,1</b>	<b>44,1</b>	<b>55,0</b>	<b>653,3</b>
Max.	<b>92,9</b>	<b>134,1</b>	<b>111,0</b>	<b>114,8</b>	<b>107,4</b>	<b>123,4</b>	<b>185,7</b>	<b>163,8</b>	<b>91,2</b>	<b>87,9</b>	<b>82,4</b>	<b>113,1</b>	<b>812,3</b>
Min.	<b>16,6</b>	<b>17,2</b>	<b>7,0</b>	<b>1,4</b>	<b>16,1</b>	<b>12,1</b>	<b>16,6</b>	<b>23,4</b>	<b>9,6</b>	<b>26,5</b>	<b>1,7</b>	<b>13,5</b>	<b>256,5</b>

