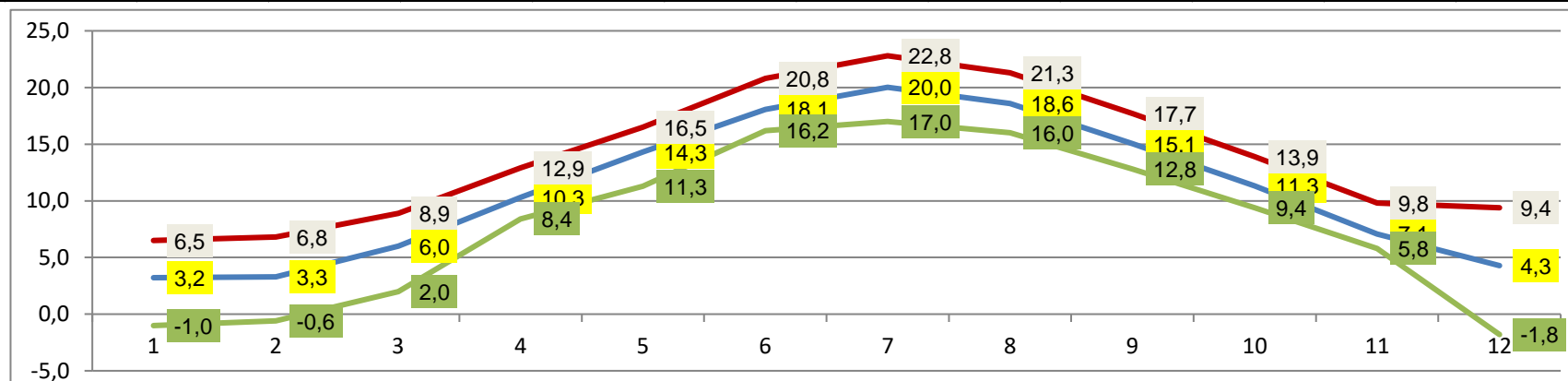


Wetterstation Drove

Mitteltemperaturen

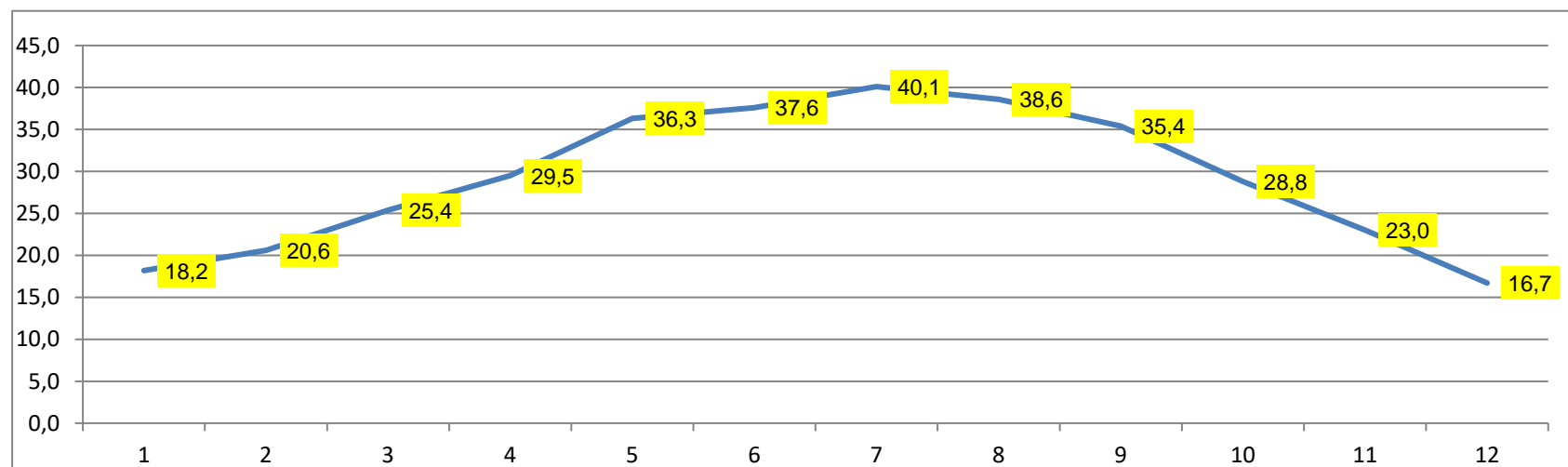
| Jahr | Jan | Feb | Mär | Apr | Mai | Jun | Jul | Aug | Sep | Okt | Nov | Dez | Jahr |
|------|------------|------------|------------|-------------|-------------|-------------|-------------|-------------|-------------|-------------|------------|------------|-------------|
| 2005 | 4,4 | 0,9 | 7,2 | 10,8 | 14,6 | 19,9 | 19,9 | 16,8 | 16,5 | 13,3 | 5,8 | 2,8 | 11,1 |
| 2006 | -0,4 | 1,6 | 3,3 | 8,4 | 13,8 | 17,5 | 22,7 | 16,0 | 17,7 | 13,9 | 8,8 | 5,8 | 10,8 |
| 2007 | 6,5 | 6,1 | 6,7 | 12,1 | 15,1 | 18,4 | 18,5 | 17,4 | 13,6 | 9,4 | 6,1 | 3,2 | 11,1 |
| 2008 | 5,8 | 4,4 | 5,6 | 8,5 | 15,8 | 17,6 | 18,5 | 18,4 | 12,8 | 10,4 | 6,4 | 1,6 | 10,5 |
| 2009 | -0,6 | 2,8 | 5,6 | 12,1 | 14,7 | 16,2 | 19,2 | 19,1 | 15,5 | 10,2 | 9,8 | 2,4 | 10,6 |
| 2010 | -1,0 | 1,8 | 5,4 | 9,5 | 11,3 | 18,1 | 21,8 | 17,4 | 13,5 | 9,8 | 5,9 | -1,8 | 9,3 |
| 2011 | 3,0 | 4,6 | 6,0 | 12,8 | 15,3 | 17,2 | 17,0 | 18,4 | 16,6 | 10,8 | 7,4 | 5,7 | 11,2 |
| 2012 | 4,2 | -0,3 | 8,2 | 8,8 | 15,5 | 16,4 | 18,3 | 19,5 | 14,1 | 10,2 | 7,0 | 4,5 | 10,5 |
| 2013 | 1,9 | 0,6 | 2,0 | 9,1 | 12,3 | 16,8 | 20,8 | 18,7 | 14,4 | 12,6 | 5,9 | 5,5 | 10,1 |
| 2014 | 5,6 | 6,0 | 7,5 | 11,8 | 13,5 | 17,5 | 20,3 | 16,7 | 15,4 | 12,9 | 7,8 | 4,2 | 11,6 |
| 2015 | 3,4 | 2,2 | 5,8 | 9,2 | 13,7 | 17,2 | 20,5 | 19,5 | 13,1 | 9,5 | 9,8 | 9,4 | 11,1 |
| 2016 | 4,6 | 4,2 | 4,8 | 8,7 | 14,6 | 17,7 | 20,0 | 19,2 | 17,7 | 9,5 | 6,2 | 4,5 | 11,0 |
| 2017 | 0,3 | 5,7 | 8,9 | 8,4 | 15,9 | 20,3 | 20,1 | 18,5 | 14,0 | 13,2 | 6,9 | 4,7 | 11,4 |
| 2018 | 6,0 | -0,6 | 4,6 | 12,9 | 16,5 | 18,6 | 22,8 | 20,6 | 15,1 | 11,8 | 6,5 | 5,9 | 11,7 |
| 2019 | 2,2 | 5,8 | 7,7 | 10,2 | 12,1 | 20,8 | 20,6 | 19,8 | 14,9 | 11,9 | 5,9 | 5,8 | 11,5 |
| 2020 | 5,6 | 6,8 | 6,8 | 11,6 | 14,2 | 18,8 | 19,3 | 21,3 | 15,9 | 11,7 | | | 13,2 |
| Mtl. | 3,2 | 3,3 | 6,0 | 10,3 | 14,3 | 18,1 | 20,0 | 18,6 | 15,1 | 11,3 | 7,1 | 4,3 | 11,0 |
| Max. | 6,5 | 6,8 | 8,9 | 12,9 | 16,5 | 20,8 | 22,8 | 21,3 | 17,7 | 13,9 | 9,8 | 9,4 | 13,2 |
| Min. | -1,0 | -0,6 | 2,0 | 8,4 | 11,3 | 16,2 | 17,0 | 16,0 | 12,8 | 9,4 | 5,8 | -1,8 | 9,3 |



Wetterstation Drove

Maxima - Temperaturen

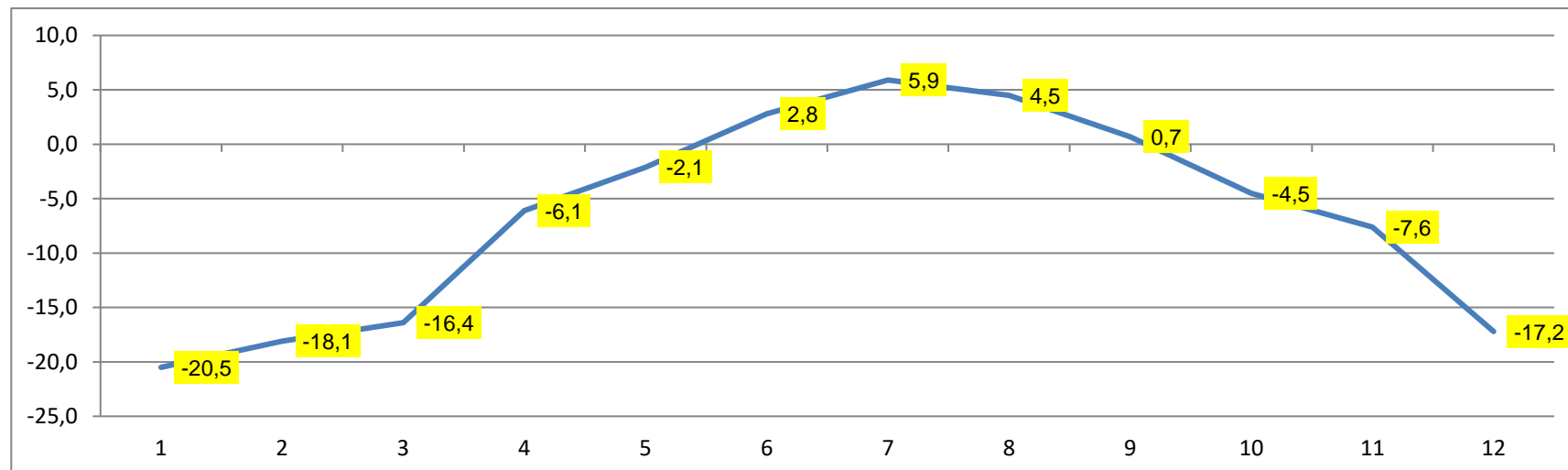
| Jahr | Jan | Feb | Mär | Apr | Mai | Jun | Jul | Aug | Sep | Okt | Nov | Dez | Jahr |
|-------------|-------------|-------------|-------------|-------------|-------------|-------------|-------------|-------------|-------------|-------------|-------------|-------------|-------------|
| 2005 | 17,2 | 11,8 | 22,5 | 25,7 | 36,3 | 37,6 | 35,2 | 34,6 | 35,4 | 28,4 | 20,2 | 9,4 | 37,6 |
| 2006 | 10,0 | 9,7 | 18,5 | 23,7 | 27,5 | 32,4 | 37,4 | 26,4 | 30,5 | 24,6 | 18,5 | 15,6 | 37,4 |
| 2007 | 14,8 | 15,1 | 19,1 | 29,5 | 27,7 | 32,4 | 36,2 | 34,8 | 26,5 | 22,5 | 14,1 | 14,0 | 36,2 |
| 2008 | 13,5 | 16,5 | 19,3 | 24,2 | 28,1 | 30,9 | 34,0 | 32,7 | 28,6 | 23,0 | 16,8 | 11,0 | 34,0 |
| 2009 | 11,0 | 13,9 | 16,6 | 26,1 | 30,7 | 30,2 | 33,0 | 36,8 | 32,3 | 24,5 | 18,2 | 12,9 | 36,8 |
| 2010 | 9,7 | 14,1 | 21,9 | 28,1 | 27,9 | 31,8 | 37,5 | 32,0 | 27,2 | 24,8 | 18,2 | 5,8 | 37,5 |
| 2011 | 13,6 | 16,2 | 19,3 | 28,3 | 32,4 | 35,3 | 30,2 | 32,7 | 32,6 | 28,8 | 22,3 | 12,8 | 35,3 |
| 2012 | 13,9 | 14,8 | 25,4 | 29,0 | 30,9 | 32,4 | 33,0 | 38,6 | 30,3 | 24,5 | 15,7 | 14,3 | 38,6 |
| 2013 | 14,7 | 9,9 | 19,3 | 27,1 | 25,4 | 33,0 | 34,2 | 37,6 | 34,3 | 24,1 | 16,8 | 15,4 | 37,6 |
| 2014 | 14,7 | 15,1 | 24,4 | 25,2 | 27,9 | 33,2 | 35,7 | 29,6 | 27,1 | 24,2 | 23,0 | 13,0 | 35,7 |
| 2015 | 14,2 | 12,6 | 19,9 | 26,0 | 27,2 | 33,9 | 37,9 | 34,4 | 25,2 | 21,9 | 19,8 | 16,7 | 37,9 |
| 2016 | 18,2 | 13,7 | 15,8 | 22,0 | 27,2 | 34,6 | 35,7 | 36,6 | 34,2 | 22,0 | 16,2 | 15,6 | 36,6 |
| 2017 | 10,0 | 18,6 | 23,4 | 23,1 | 33,1 | 36,2 | 34,3 | 32,0 | 25,4 | 27,5 | 16,2 | 13,8 | 36,2 |
| 2018 | 13,7 | 9,0 | 16,7 | 28,5 | 29,8 | 30,0 | 36,0 | 37,8 | 32,3 | 27,4 | 18,9 | 14,8 | 37,8 |
| 2019 | 8,8 | 20,6 | 20,8 | 25,2 | 24,1 | 35,6 | 40,1 | 33,8 | 27,2 | 25,2 | 16,2 | 16,4 | 40,1 |
| 2020 | 13,6 | 17,4 | 18,5 | 24,6 | 28,2 | 33,5 | 36,6 | 36,4 | 33,6 | 21,5 | | | 36,6 |
| Max. | 18,2 | 20,6 | 25,4 | 29,5 | 36,3 | 37,6 | 40,1 | 38,6 | 35,4 | 28,8 | 23,0 | 16,7 | 40,1 |



Wetterstation Drove

Minima - Temperaturen

| Jahr | Jan | Feb | Mär | Apr | Mai | Jun | Jul | Aug | Sep | Okt | Nov | Dez | Jahr |
|------|--------------|--------------|--------------|-------------|-------------|------------|------------|------------|------------|-------------|-------------|--------------|--------------|
| 2005 | -8,3 | -15,1 | -11,7 | -1,2 | 0,8 | 3,2 | 7,9 | 8,0 | 2,0 | 2,2 | -5,6 | -5,5 | -15,1 |
| 2006 | -13,2 | -11,4 | -9,7 | -2,7 | 0,4 | 3,0 | 7,9 | 8,0 | 4,3 | 0,0 | -2,4 | -5,8 | -13,2 |
| 2007 | -8,3 | -5,2 | -3,5 | -2,3 | 0,7 | 8,6 | 9,1 | 4,5 | 4,5 | -3,9 | -3,4 | -8,4 | -8,4 |
| 2008 | -5,1 | -8,0 | -5,0 | -3,6 | 2,7 | 6,4 | 8,4 | 8,7 | 0,7 | -0,6 | -3,5 | -8,9 | -8,9 |
| 2009 | -20,5 | -5,3 | -3,6 | -1,5 | 2,2 | 3,2 | 9,4 | 8,3 | 5,0 | -3,3 | 0,8 | -17,2 | -20,5 |
| 2010 | -12,3 | -11,0 | -10,5 | -3,3 | -1,5 | 6,8 | 8,8 | 8,6 | 3,6 | -0,2 | -7,6 | -13,4 | -13,4 |
| 2011 | -8,4 | -8,4 | -5,7 | -0,6 | -2,1 | 5,4 | 8,3 | 6,7 | 5,6 | -2,4 | -7,4 | -1,1 | -8,4 |
| 2012 | -6,1 | -18,1 | -0,9 | -4,9 | 0,7 | 6,2 | 7,1 | 7,8 | 4,4 | -4,5 | -1,7 | -10,2 | -18,1 |
| 2013 | -10,1 | -7,4 | -16,4 | -6,1 | 0,1 | 2,8 | 6,6 | 7,7 | 2,7 | 0,7 | -4,0 | -3,0 | -16,4 |
| 2014 | -2,6 | -3,6 | -3,2 | -1,6 | 0,4 | 5,6 | 6,3 | 7,4 | 4,5 | 0,9 | -2,1 | -8,7 | -8,7 |
| 2015 | -5,0 | -7,3 | -3,1 | -1,9 | 0,5 | 4,8 | 5,9 | 8,9 | 2,4 | 0,4 | -0,6 | -0,8 | -7,3 |
| 2016 | -10,8 | -7,5 | -5,8 | -0,9 | 0,3 | 7,5 | 8,7 | 6,6 | 7,7 | 0,2 | -6,3 | -6,8 | -10,8 |
| 2017 | -9,5 | -1,9 | -1,3 | -4,0 | 0,3 | 7,9 | 6,8 | 10,0 | 6,4 | 2,7 | -1,2 | -2,5 | -9,5 |
| 2018 | 0,1 | -13,2 | -7,4 | -0,7 | 1,7 | 8,0 | 8,0 | 7,5 | 1,2 | 0,8 | -5,0 | -3,6 | -13,2 |
| 2019 | -8,3 | -3,7 | -1,9 | -2,2 | -1,0 | 8,3 | 6,0 | 9,2 | 2,6 | -2,3 | -2,3 | -3,0 | -8,3 |
| 2020 | -6,5 | -2,9 | -5,7 | -3,7 | -1,2 | 7,0 | 7,1 | 8,4 | 5,4 | 1,7 | | | -6,5 |
| Min. | -20,5 | -18,1 | -16,4 | -6,1 | -2,1 | 2,8 | 5,9 | 4,5 | 0,7 | -4,5 | -7,6 | -17,2 | -20,5 |



Wetterstation Drove

Niederschlag

| Jahr | Jan | Feb | Mär | Apr | Mai | Jun | Jul | Aug | Sep | Okt | Nov | Dez | Jahr |
|------|-------------|--------------|--------------|--------------|--------------|--------------|--------------|--------------|-------------|-------------|-------------|--------------|--------------|
| 2005 | 54,9 | 68,4 | 30,3 | 114,8 | 77,8 | 53,3 | 75,6 | 58,0 | 35,6 | 38,5 | 32,4 | 37,1 | 676,7 |
| 2006 | 16,6 | 65,5 | 66,2 | 49,3 | 101,2 | 41,0 | 32,8 | 146,2 | 29,5 | 32,0 | 45,4 | 34,9 | 660,6 |
| 2007 | 92,9 | 51,5 | 50,0 | 1,4 | 104,8 | 76,0 | 42,5 | 122,2 | 91,2 | 35,1 | 51,8 | 55,2 | 774,6 |
| 2008 | 26,1 | 51,4 | 111,0 | 76,8 | 78,1 | 116,9 | 113,9 | 56,3 | 56,5 | 42,2 | 41,1 | 36,9 | 807,2 |
| 2009 | 20,0 | 46,8 | 92,3 | 55,6 | 69,4 | 114,7 | 67,5 | 67,1 | 39,6 | 48,0 | 42,9 | 54,0 | 717,9 |
| 2010 | 28,1 | 59,1 | 48,2 | 6,9 | 78,0 | 12,1 | 90,2 | 163,8 | 57,2 | 36,3 | 62,3 | 35,6 | 677,8 |
| 2011 | 80,4 | 43,5 | 12,8 | 23,7 | 35,8 | 97,1 | 29,0 | 96,3 | 26,2 | 29,1 | 1,7 | 113,1 | 588,7 |
| 2012 | 92,5 | 19,9 | 9,4 | 36,2 | 50,9 | 73,4 | 126,4 | 82,1 | 12,2 | 87,9 | 25,3 | 92,2 | 708,4 |
| 2013 | 32,0 | 53,9 | 34,6 | 20,5 | 107,4 | 67,6 | 21,2 | 34,9 | 81,8 | 62,7 | 74,0 | 26,7 | 617,3 |
| 2014 | 30,8 | 21,6 | 7,0 | 34,4 | 52,1 | 63,9 | 161,9 | 118,3 | 28,5 | 66,6 | 46,6 | 65,0 | 696,7 |
| 2015 | 73,2 | 46,7 | 51,1 | 55,5 | 27,4 | 52,5 | 69,9 | 102,6 | 83,0 | 27,2 | 78,7 | 42,1 | 709,9 |
| 2016 | 66,7 | 84,1 | 57,3 | 47,4 | 53,1 | 123,4 | 63,5 | 31,3 | 9,6 | 72,8 | 50,1 | 13,5 | 672,8 |
| 2017 | 25,6 | 31,6 | 38,6 | 16,5 | 43,8 | 30,8 | 97,7 | 79,9 | 71,4 | 26,5 | 52,5 | 61,4 | 576,3 |
| 2018 | 68,7 | 17,2 | 45,1 | 49,1 | 67,0 | 44,0 | 16,6 | 23,4 | 74,5 | 29,2 | 16,0 | 99,3 | 550,1 |
| 2019 | 61,5 | 31,6 | 107,5 | 22,7 | 62,1 | 52,2 | 42,7 | 43,5 | 34,2 | 87,3 | 82,4 | 55,7 | 683,4 |
| 2020 | 22,9 | 134,1 | 56,3 | 16,8 | 16,1 | 86,7 | 23,3 | 51,6 | 45,2 | 50,7 | | | 503,7 |
| Mtl. | 49,6 | 51,7 | 51,1 | 39,2 | 64,1 | 69,1 | 67,2 | 79,8 | 48,5 | 48,3 | 46,9 | 54,8 | 663,9 |
| Max. | 92,9 | 134,1 | 111,0 | 114,8 | 107,4 | 123,4 | 161,9 | 163,8 | 91,2 | 87,9 | 82,4 | 113,1 | 807,2 |
| Min. | 16,6 | 17,2 | 7,0 | 1,4 | 16,1 | 12,1 | 16,6 | 23,4 | 9,6 | 26,5 | 1,7 | 13,5 | 503,7 |

